


Nell'ambito del progetto di accessibilità MAXXIperTUTTI,  
finanziato dall'Unione europea - Next generation EU.



# Guida facile da leggere



© European Easy-to-Read Logo: Inclusion Europe.



Questa guida ti aiuta a visitare il MAXXI.

Questa guida è scritta con il linguaggio facile da leggere.

In questa guida trovi 14 schede.

Puoi leggere tutte le schede oppure solo quelle che ti interessano.

Le schede che trovi in questa guida sono:

1. Il MAXXI
2. Dove si trova il MAXXI
3. Chi ha creato il MAXXI
4. Cosa si fa al MAXXI
5. Le entrate del MAXXI
6. Gli ingressi del Museo
7. Dentro il Museo
8. Le gallerie
9. Gli assistenti di sala
10. La caffetteria
11. Il negozio di libri
12. Il guardaroba
13. I bagni
14. Informazioni per visitare il MAXXI



Questa guida utilizza la font biancoenero® ad Alta Leggibilità.

## 1. IL MAXXI

Il MAXXI è un Museo.

Il Museo è un luogo dove si raccolgono **opere d'arte**.

**Opere d'arte** sono oggetti creati per raccontare: storie e emozioni.

Al MAXXI puoi vedere: opere di arte e **opere di architettura**.

**Opere di architettura** sono: disegni, fotografie e piccole costruzioni.

Al MAXXI puoi vedere opere d'arte **contemporanea**.

**Contemporaneo** significa che è creato adesso o poco tempo fa.

La parola MAXXI significa Museo delle Arti del ventunesimo secolo.


Ventunesimo secolo si può scrivere anche XXI.

## 2. Dove si trova il MAXXI

Il MAXXI si trova a Roma nel quartiere Flaminio.

Vicino al MAXXI ci sono: il fiume Tevere, il villaggio Olimpico e l'Auditorium Parco della Musica.

Nel quartiere dove si trova il MAXXI puoi: fare sport, ascoltare musica e vedere opere d'arte.



### 3. Chi ha creato il MAXXI

Zaha Hadid ha creato il MAXXI.

Zaha Hadid è una donna **architetto**.



**Architetto** è una persona che pensa e disegna: case, scuole, ponti e musei.


Zaha Hadid ha vinto il premio come migliore architetto.

Zaha Hadid è nata a Bagdad.

Bagdad si trova in un luogo lontano dall'Italia.

Zaha Hadid ha disegnato il MAXXI con 5 grandi spazi chiamati gallerie.

Nelle gallerie ci sono le opere: di arte e di architettura.



## 4. Cosa si fa al MAXXI

Al MAXXI puoi fare molte cose.

Al MAXXI c'è sempre qualcosa di bello da vedere.

Puoi visitare una mostra.

La mostra è uno spazio dove puoi vedere opere d'arte e di architettura solo per un periodo.

La mostra dura poco tempo.

Al MAXXI ci sono molte mostre.

Queste mostre sono sempre diverse.

Il MAXXI ha anche uno spazio all'aperto.

Puoi incontrare sempre persone nuove.

Al MAXXI i bambini hanno uno spazio per giocare.



## 5. Le entrate del MAXXI

Il MAXXI ha 2 entrate.

La numero 1 è in via Guido Reni 4A.



La numero 2 è in via Masaccio.



Quando entri dai cancelli trovi una piazza.

La piazza si chiama Piazza Alighiero Boetti.

Alighiero Boetti è un artista.

Nella piazza si può: incontrare gente, parlare e decidere cosa fare.


Nella piazza c'è uno spazio dove i bambini possono giocare.

Il pavimento della piazza è costruito con il **cemento**.

Il **cemento** è un materiale duro, liscio, resistente.

Sul pavimento ci sono sassi lisci e bianchi.

Il cemento e i sassi creano dei percorsi.



Nella piazza c'è un edificio con tante porte e finestre.

L'edificio si chiama Edificio D.

Dentro l'edificio c'è la **biblioteca**.

Nella **biblioteca** ci sono libri che si possono leggere.



Tutto quello che trovi nella biblioteca parla di opere di arte e di architettura.

Nell'edificio ci sono anche gli uffici delle persone che lavorano nel Museo.

Nell'edificio c'è anche il ristorante.




## 6. Gli ingressi del Museo

Nella piazza c'è il Museo.

Il Museo è fatto di cemento.

Il Museo ha delle grandi vetrate.



L'ingresso del Museo è davanti l'Edificio D.

L'ingresso è fatto di tante porte di vetro.

Le porte sono grandi e pesanti.



## 7. Dentro il Museo

Appena entri nel Museo trovi un grande spazio.

Questo spazio è l'atrio.

È lo spazio più grande del Museo.

Se alzi lo sguardo verso l'alto puoi vedere: scale e luci.

Le scale sono di forma curva.

Le scale portano alle gallerie dei piani in alto.


Le scale sono coperte da un tappeto nero.

In alcuni punti il tappeto non c'è.

A volte puoi vedere cosa c'è sotto le scale.

Se sulle scale ci sono altre persone puoi sentire dei movimenti sotto i piedi.

Se cammini e batti forti i piedi le scale sembrano muoversi.



Nell'atrio troviamo la biglietteria.

Nella biglietteria prendiamo i biglietti per visitare il Museo.

Se guardiamo la biglietteria dall'alto ha la forma di un orecchio.



Nell'atrio c'è un grande divano color argento.

Ti puoi sedere sul divano se sei stanco.

Questo divano è stato disegnato da Zaha Hadid.



## 8. Le gallerie

Il Museo ha 5 gallerie.

Le gallerie hanno forme diverse.

Ci sono gallerie curve.

Ci sono gallerie con pareti inclinate.

Ci sono gallerie grandi e spaziose.

Le pareti delle gallerie possono essere di: cemento o vetro.



Nelle gallerie ci sono le mostre.


Ci sono diversi percorsi per raggiungere la galleria che vuoi visitare.

Puoi andare direttamente alla galleria.

Puoi passare attraverso altre gallerie.

L'entrata della galleria 1 è nell'atrio.

Le altre gallerie le puoi raggiungere: con le scale o l'ascensore.



## 9. Gli assistenti di sala

Nel Museo troviamo persone vestite con: giacca e pantaloni blu.

Sulla giacca hanno un **distintivo** blu e giallo.

**Distintivo** è un disegno che indica il lavoro che fa una persona.

Queste persone lavorano nel Museo.

Queste persone aiutano i visitatori del Museo.

Possiamo andare da loro se abbiamo bisogno di: aiuto o informazioni.

Possiamo andare da loro per chiedere come raggiungere una galleria.

Possiamo andare da loro per capire che percorso prendere.



## 10. La caffetteria

Al piano terra vicino la biglietteria c'è una caffetteria con i tavolini.

La caffetteria è un bar.

Puoi andare in caffetteria se vuoi bere o mangiare.

Puoi ordinare al bancone.

A volte nella caffetteria c'è molta gente.

A volte ci vuole molto tempo per ordinare qualcosa da bere o mangiare.



## 11. Il negozio di libri

Al piano terra vicino la caffetteria c'è il negozio di libri.

Il negozio vende: libri e oggetti che ti ricordano le mostre.

Puoi comprare qualcosa.

Puoi anche guardare senza comprare niente.





## 12. Il guardaroba

Prima di visitare una mostra devi passare al guardaroba.

Il guardaroba è un grande spazio dove si devono lasciare: borse, zaini e cappotti.

Si trova nell'atrio.

Se non riesci a trovarlo puoi chiedere alle persone con la divisa blu.

Nello spazio del guardaroba lavorano persone molto gentili.

Puoi lasciare a loro le tue cose senza pagare nulla.

Dopo che hai consegnato le tue cose queste persone ti danno un numero.

Il numero va tenuto con attenzione.

Quando vuoi riprendere le tue cose devi dare il numero al personale del guardaroba.

Nel guardaroba a volte c'è molta gente e bisogna aspettare il proprio turno.



Se hai fretta di lasciare le tue cose vicino al guardaroba ci sono degli armadi bianchi.

Puoi mettere le tue cose al sicuro in un armadio bianco e poi chiuderlo.

Per usare l'armadio serve 1 euro in moneta.

Quando vuoi riprendere le tue cose puoi riaprire l'armadio e riprendere la moneta.



### 13. I bagni

Ad ogni piano c'è il bagno.

Al piano terra i bagni si trovano vicino al guardaroba.

Se non riesci a trovarli puoi chiedere al personale vestito di blu.

Tutti i bagni del Museo sono accessibili.



## **14. Informazioni per visitare il MAXXI**

Il MAXXI è aperto dal martedì alla domenica dalle 11.00 della mattina alle 19.00 della sera.

Il MAXXI è chiuso il lunedì

Puoi arrivare al MAXXI con: la metropolitana, l'autobus, il taxi, la macchina.

Se arrivi con la macchina ci sono molti parcheggi.

Alcuni parcheggi sono a pagamento.

Per visitare il MAXXI è necessario comprare un biglietto.

Per avere più informazioni puoi:

- visitare il sito web: [www.maxxi.art](http://www.maxxi.art)
- scrivere una mail a: [publicengagement@fondazionemaxxi.it](mailto:publicengagement@fondazionemaxxi.it)
- chiamare il numero 06 3201954